

INSPIRON One 2330

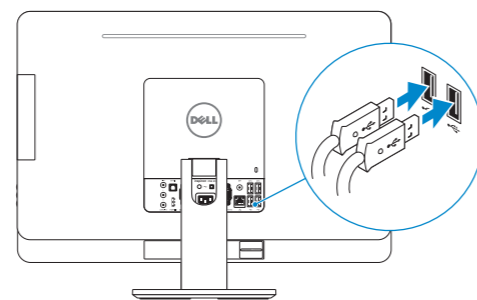
Quick Start Guide

快速入门指南
快速入門指南
クイックスタートガイド
빠른 시작 안내서



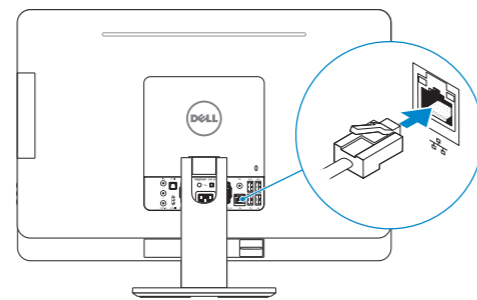
1 Set up the keyboard and mouse

设置键盘和鼠标
設定鍵盤和滑鼠
キーボードとマウスをセットアップする
키보드와 마우스 설정



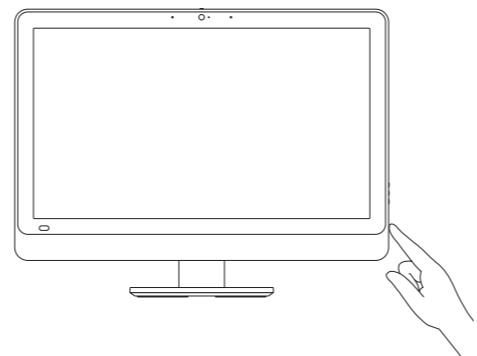
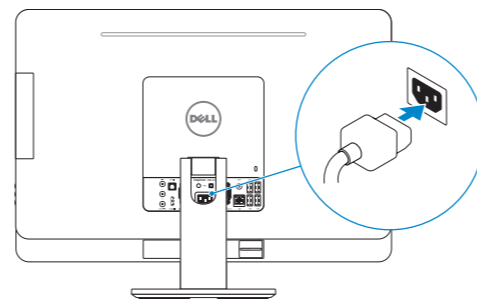
2 Connect the network cable (optional)

连接网络电缆（可选）
連接網路纜線（可選）
ネットワークケーブルを接続する（オプション）
네트워크 케이블을 연결합니다(옵션)



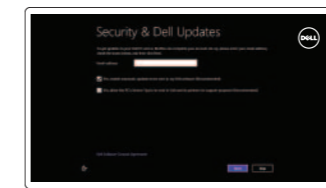
3 Connect the power cable and turn on your computer

连接电源线并开启计算机
連接電源線並啟動電腦
電源ケーブルを接続して、コンピュータの電源をオンにする
전원 케이블을 연결하고 컴퓨터를 켭니다



4 Finish Windows setup

完成 Windows 设置 | 完成 Windows 設定
Windows セットアップを終了する | Windows 설치 종료



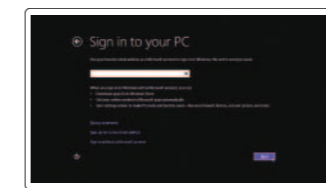
Enable security and updates

启用安全和更新
啓用安全性與更新
セキュリティとアップデートを有効にする
보안 및 업데이트 활성화



Connect to your network

连接到网络
連接網路
ネットワークに接続する
네트워크에 연결



Sign in to your Microsoft account or create a local account

登录您的 Microsoft 帐户或创建一个本地帐户
登入您的 Microsoft 帳號或建立本機帳號
Microsoft アカウントにサインインする、またはローカルアカウントを作成する
Microsoft 계정에 로그인 또는 로컬 계정 생성

Explore resources

浏览资源 | 探索資源
리ソースを検索する | 리소스 탐색



Help and Tips

帮助和提示 | 說明與秘訣
ヘルプとヒント | 도움말 및 팁



My Dell

我的 Dell | 我的 Dell
마이델 | 마이 델



Register your computer

注册您的计算机 | 註冊您的電腦
컴퓨터를 등록

Product support and manuals

产品支持和手册
產品支援與手冊
製品サポートとマニュアル
제품 지원 및 설명서

Contact Dell

与 Dell 联络 | 與 Dell 公司聯絡
デルへのお問い合わせ | Dell사에 문의합니다

Regulatory and safety

管制和安全 | 管制與安全
認可と安全性 | 규정 및 안전

Regulatory model and type

管制型号和类型
安規型號與類型
認可モデルと認可タイプ
규정 모델 및 유형

Computer model

计算机型号 | 電腦型號
コンピュータモデル | 컴퓨터 모델

dell.com/support

dell.com/support/manuals

dell.com/windows8

dell.com/contactdell

dell.com/regulatory_compliance

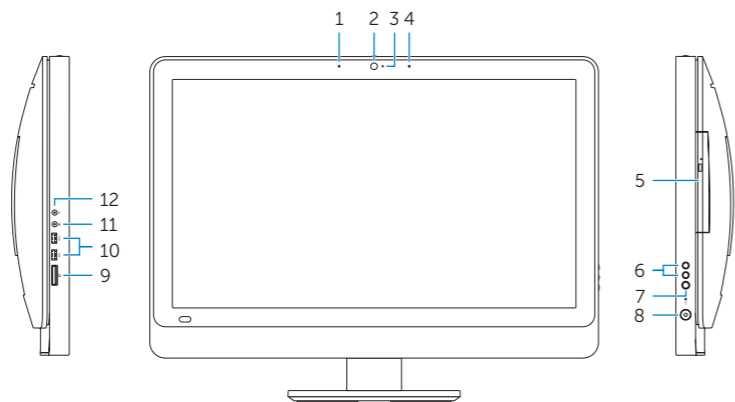
W05C

W05C001

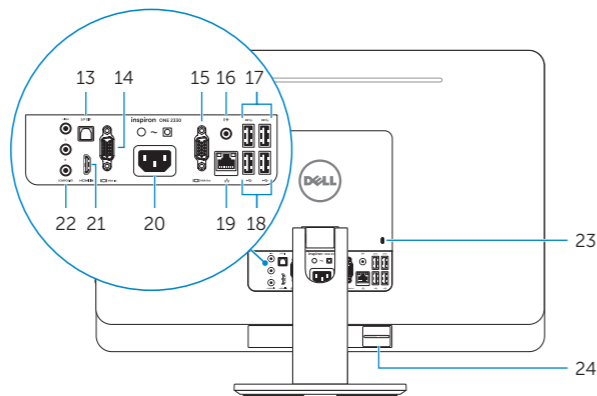
Inspiron One 2330 系列

Features

功能部件 | 功能 | 外觀 | 기능



1. Left microphone
2. Camera
3. Camera-status light
4. Right microphone
5. Optical drive
6. Brightness-control buttons (2)
7. Input-source selection (optional)/ Display-off button
8. Power button
9. Media-card reader
10. USB 3.0 ports (2)
11. Microphone port
12. Headphone port
13. S/P DIF port
14. VGA-in port (optional)
15. VGA-out port
16. Audio-out port
17. USB 3.0 ports (2)
18. USB 2.0 ports (2)
19. Network port
20. Power port
21. HDMI-in port (optional)
22. Composite ports
23. Security-cable slot
24. Service Tag and regulatory labels



1. 左側麦克风
2. 摄像头
3. 摄像头状态指示灯
4. 右側麦克风
5. 光盘驱动器
6. 亮度控制按钮 (2个)
7. 输入源选择 (可选) / 关屏按钮
8. 电源按钮
9. 介质卡读取器
10. USB 3.0 端口 (2个)
11. 麦克风端口
12. 耳机端口
13. S/P DIF 端口
14. VGA 输入端口 (可选)
15. VGA 输出端口
16. 音频输出端口
17. USB 3.0 端口 (2个)
18. USB 2.0 端口 (2个)
19. 网络端口
20. 电源端口
21. HDMI 输入端口 (可选)
22. 组合端口
23. 安全缆线孔
24. 服务标签和管制标签

1. 左側麥克風
2. 攝影機
3. 攝影機狀態指示燈
4. 右側麥克風
5. 光碟機
6. 亮度控制按鈕 (2)
7. 輸入來源選擇 (可選) / 顯示器關閉按鈕
8. 電源按鈕
9. 媒體讀卡器
10. USB 3.0 連接埠 (2)
11. 麥克風連接埠
12. 耳機連接埠
13. S/P DIF 連接埠
14. VGA 輸入連接埠 (可選)
15. VGA 輸出連接器
16. 音效輸出連接埠
17. USB 3.0 連接埠 (2)
18. USB 2.0 連接埠 (2)
19. 網路連接埠
20. 電源連接埠
21. HDMI 輸入連接埠 (可選)
22. 複合連接埠
23. 安全纜線插槽
24. 服務標籤和法規標籤

1. 왼쪽 마이크
2. 카메라
3. 카메라 상태 표시등
4. 오른쪽 마이크
5. 광학 드라이브
6. 밝기 제어 버튼(2개)
7. 입력 소스 선택(옵션)/디스플레이 끄기 버튼
8. 전원 버튼
9. 미디어 카드 판독기
10. USB 3.0 포트(2개)
11. 마이크 포트
12. 헤드폰 포트
13. S/P DIF 포트
14. VGA 입력 포트(옵션)
15. VGA 출력 포트
16. 오디오 출력 포트
17. USB 3.0 포트(2개)
18. USB 2.0 포트(2개)
19. 네트워크 포트
20. 전원 포트
21. HDMI 입력 포트(옵션)
22. 콤포지트 포트
23. 보안 케이블 슬롯
24. 서비스 태그 및 규정 라벨

1. 左マイク
2. カメラ
3. カメラステータスライト
4. 右マイク
5. オプティカルドライブ
6. 輝度コントロールボタン (2)
7. 入力ソース選択 (オプション) / ディスプレイオフボタン
8. 電源ボタン
9. メディアカードリーダー
10. USB 3.0 ポート (2)
11. マイクポート
12. ヘッドフォンポート
13. S/P DIF ポート
14. VGA 入力ポート (オプション)
15. VGA 出力ポート
16. オーディオ出力ポート
17. USB 3.0 ポート (2)
18. USB 2.0 ポート (2)
19. ネットワークポート
20. 電源ポート
21. HDMI 入力ポート (オプション)
22. コンボジットポート
23. セキュリティケーブルスロット
24. サービスタグおよび認可ラベル

1. 左側麥克風
2. 攝影機
3. 攝影機狀態指示燈
4. 右側麥克風
5. 光碟機
6. 亮度控制按鈕 (2)
7. 輸入源選擇 (可選) / 顯示器關閉按鈕
8. 電源按鈕
9. 媒體卡讀取器
10. USB 3.0 連接埠 (2)
11. 麥克風連接埠
12. 耳機連接埠
13. S/P DIF 連接埠
14. VGA 輸入連接埠 (可選)
15. VGA 輸出連接器
16. 音效輸出連接埠
17. USB 3.0 連接埠 (2)
18. USB 2.0 連接埠 (2)
19. 網路連接埠
20. 電源連接埠
21. HDMI 輸入連接埠 (可選)
22. 複合連接埠
23. 安全纜線插槽
24. 服務標籤和法規標籤

